


כרטיסיות לחלוקת הכיתה לזוגות

זוגות זוגות - טבלת עזר



אהורבה
בחנים



כרטיסיות לחלוקת הכיתה לעבודה בזוגות

© לוי שלייכמן



שלום וברוכים הבאים!

מקווה שתהנו מהפעילות ותפיקו ממנה את המרב.

מודמנים לכתוב לי לכל שאלה, בקשה או הבהרה.



הקובץ משותף **בחינם** ומותר לשימוש חינוכי בכיתה, במרכזי למידה,

במסגרות חינוכיות, בבית וכדומה.

אין להעביר או למכור את הקובץ באופן דיגיטלי או מודפס, לעשות בו שימוש מסחרי או לבצע בו

שינויים. אנא שמרו על זכויות היוצרים. כל הזכויות שמורות ללי שלייכתן

לחנות



לחומרים נוספים לעיצוב הכיתה



אנא שימו לב, קובץ זה מוגן בזכויות יוצרים.
© כל הזכויות שמורות ללי שלייכמן ולאתר

creative-english.co.il

זכויות יוצרים ותנאי שימוש

רישיון לשימוש אישי (רכישה בודדת)

קובץ זה מהווה קניין רוחני של לי שלייכמן בכפוף לחוק זכויות היוצרים (להלן "המוצר"). רכישת עותק דיגיטלי (PDF) מקנה לרוכש את הזכות לעשות שימוש אישי במוצר לכל צורך לימודי- בכיתה, מרכז למידה, בשיעורים הפרטיים, בתרגול עם הילדים הפרטיים וכדומה.

9. לאחסן את המוצר בשלמותו או בחלקו באתרים שיתופיים או מאגרים כדוגמת גוגל דרייב, קבוצות פייסבוק או ווטסאפ, קבוצות בית ספריות ופלטפורמות דומות.

10. להתאים את המוצר לפלטפורמה אחרת מזו אליה נועד, למשל להפוך אותו לאפליקציה, להטמיע אותו במצגות של מורות אחרות, להשתמש בו בשלמותו או בחלקו בפלטפורמות מקוונות להכנת משחקים וכדומה.

11. להעלות את המוצר לבלוג/ אתר/פלטפורמה מקוונת של מורה אחר ולאפשר הורדה ישירה.

12. להעתיק תקנון זה בשלמותו או בחלקו עבור מוצרים / אתר אינטרנט / פלטפורמות עסקיות של יוצרי תוכן אחרים.

לחצו כאן לקריאת התקנון המלא באתר

הפרה של אחד או יותר מהסעיפים הנ"ל מהווה פגיעה בזכויות יוצרים

וחושפת את המפר/ה לתביעה משפטית.

בשום אופן אין:

1. להעתיק, לשנות או לערוך חלקים מהמוצר.
2. לשותף את המוצר באופן דיגיטלי עם צד ג' שאינו כלול ברישיון.
3. להדפיס את המוצר עבור צד ג' שאינו כלול ברישיון.
4. למכור את המוצר באופן דיגיטלי או מודפס לצד ג' או לייצר ממנו הכנסה.
5. לשלוח את המוצר לתלמידים באמצעים דיגיטליים.
(מותר להדפיס עותקים פיזיים בלבד עבור התלמידים).
6. למחוק את הקרדיט / הלוגו / השם / כתובת האתר של יוצרת המוצר.
7. להציג את המוצר כעבודה מקורית שלכם.
8. להשתמש באלמנטים עיצוביים מתוך המוצר לצרכים חיצוניים למוצר.

כרטיסיות לחלוקת הכיתה לזוגות








עלריס לניהול הכיתה







פעילות זו כוללת 21 זוגות של כרטיסיות ועליהן פריטים שמשתלבים יחד, זוגות זוגות. למשל- קטשופ וחרדל, עוגיה וחלב, מטריה וגשם, דג ואקווריום וכדומה (סך הכל 42 כרטיסיות). בנוסף, הפעילות כוללת טבלת עזר צבעונית, המרכזת את כל הזוגות יחד, על מנת לדייק את הזוגות הנכונים במקרה של אי הסכמה או התלבטות.





הפעילות יכולה לשמש למספר מטרות:





1. חלוקת התלמידים לעבודה בזוגות- גזרו את הכרטיסיות והצמידו אותן למקלות ארטיק. לאחר מכן, חלקו לתלמידים באופן רנדומלי את המקלות השונים. כך כל תלמיד יוכל למצוא את בן הזוג שלו למשימה. למשל- אם קיבלתי כרטיסייה של המבורגר, אחפש את התלמיד שקיבל כרטיסייה של צ'יפס לעבודה משותפת.
2. משחק הזיכרון- לעבודה על מיומנויות הזיכרון ועל חיזוק הקשרים הסמנטיים בין האובייקטים השונים. מאחר שהכרטיסיות אינן כוללות מלל, הן מתאימות גם לגילאי הגן ולתלמידים שטרם רכשו את הקריאה.
3. פעילות התאמה- לחיזוק הקשרים הסמנטיים בין האובייקטים השונים. מניחים את כל הכרטיסיות (או חלקן) גליות על השולחן, ועל התלמיד למצוא את הזוגות שלדעתו יכולים להתאים ולנמק את בחירתו. אפשר לבקש מהתלמידים לכתוב משפטים על בסיס הכרטיסיות השונות והקשר ביניהן.




זוגות זוגות - טבלת עזר















© לי שלייבמן



© לי שלייבמן




© לי שלייבמן









© לי שלייבמן









© לי שלייבמן



© לי שלייבמן





פעילויות נוספות שאולי יעניינו אתכם:

כיתבו מכתב ל...
 פעילות לכתיבת מכתבים אישיים

כיתבו מכתב ל...
 כתבו מכתב ל...
 כיתבו מכתב ל...

© לי שליכמן

כיתת העולם שמתחת למים
 ערכה ע-נ-ק-י-ת לעיצוב הכיתה

יום ראשון 11:00
 יום שני 11:15
 יום שלישי

שָׁפָה
 חֶשְׁבוֹן
 הַנְּדָסָה

שְׁעוּר 1
 שְׁעוּר 2
 שְׁעוּר 3

יום הכיפורים
 יום כיפורים
 יום כיפורים

כתת עולם המים
 כתת אצ'י

יום הכפר
 לוח קאותיות

7 שבע
 אָחֵזָא
 אָחֵזָא

© לי שליכמן

פעילות גיון מילים לראש השנה

שמה תאר
 פעלים
 שמות עצם
 טעירה

סלח
 שנה
 משפחות

5 אפשרויות לפעילות
 חלקי הדיבור, זכר / נקבה, יחיד / רבים

© לי שליכמן

קרדיטים ותודות:

