

סיכום החופש הגדול בארבע שאלות

עם וללא ניקוד



סבום החפֿש הגדול באַרבע שאלות:

שָׁל: _____

מָה לְמַדְתִּי? 

מָה אָכַלְתִּי? 

אֵיפֶה בְּקֵרְתִּי? 

אֶת מִי  אֶהוֹרֵדְכָה כְּחֹתֶם

© לי שלייכמן

אֶת מִי אֶהוֹרֵדְכָה כְּחֹתֶם

© לי שלייכמן





שלוש וברוכים הבאים!



מקווה שתיהנו מהפעילות ותפיקו ממנה את המרב.

מולמנים לכתוב לי לכל שאלה, בקשה או הבהרה.

הקובץ משותף בחינם ומותר לשימוש חינוכי בכיתה, במרכזי למידה, במסללות חינוכיות, בחינוך הביתי וכדומה.

אין להעביר או למכור את הקובץ באופן דיגיטלי או מודפס, לעשות בו שימוש מסחרי או לבצע בו שינויים.

אנא שמרו על לכויות היוצרים. כל הלכויות שמורות ללי שייכתן

מולמנים לעקוב גם בפייסבוק לחומרים נוספים



לפעילויות נוספות לעידוד כתיבה





אנא שימו לב, קובץ זה מוגן בזכויות יוצרים.
© כל הזכויות שמורות ללי שלייכמן ולאתר

creative-english.co.il

זכויות יוצרים ותנאי שימוש

רישיון לשימוש אישי (רכישה בודדת)

קובץ זה מהווה קניין רוחני של לי שלייכמן בכפוף לחוק זכויות היוצרים (להלן "המוצר"). רכישת עותק דיגיטלי (PDF) מקנה לרוכש את הזכות לעשות שימוש אישי במוצר לכל צורך לימודי- בכיתה, מרכז למידה, בשיעורים הפרטיים, בתרגול עם הילדים הפרטיים וכדומה.

9. לאחסן את המוצר בשלמותו או בחלקו באתרים שיתופיים או מאגרים כדוגמת גוגל דרייב, קבוצות פייסבוק או ווטסאפ, קבוצות בית ספריות ופלטפורמות דומות.

10. להתאים את המוצר לפלטפורמה אחרת מזו אליה נועד, למשל להפוך אותו לאפליקציה, להטמיע אותו במצגות של מורות אחרות, להשתמש בו בשלמותו או בחלקו בפלטפורמות מקוונות להכנת משחקים וכדומה.

11. להעלות את המוצר לבלוג/ אתר/פלטפורמה מקוונת של מורה אחר ולאפשר הורדה ישירה.

12. להעתיק תקנון זה בשלמותו או בחלקו עבור מוצרים / אתר אינטרנט / פלטפורמות עסקיות של יוצרי תוכן אחרים.


לחצו כאן לקריאת התקנון המלא באתר

הפרה של אחד או יותר מהסעיפים הנ"ל מהווה פגיעה בזכויות יוצרים

וחושפת את המפר/ה לתביעה משפטית.


בשום אופן אין:

1. להעתיק, לשנות או לערוך חלקים מהמוצר.
2. לשותף את המוצר באופן דיגיטלי עם צד ג' שאינו כלול ברישיון.
3. להדפיס את המוצר עבור צד ג' שאינו כלול ברישיון.
4. למכור את המוצר באופן דיגיטלי או מודפס לצד ג' או לייצר ממנו הכנסה.
5. לשלוח את המוצר לתלמידים באמצעים דיגיטליים.
(מותר להדפיס עותקים פיזיים בלבד עבור התלמידים).
6. למחוק את הקרדיט / הלוגו / השם / כתובת האתר של יוצרת המוצר.
7. להציג את המוצר כעבודה מקורית שלכם.
8. להשתמש באלמנטים עיצוביים מתוך המוצר לצרכים חיצוניים למוצר.




את מי פגשתי?

מה למדתי?



מה אכלתי?




סיכום החופש


הגדול בארבע

שאלות:

של: _____




איפה ביקרתי?




את מי פגשתי?

מה למדתי?



מה אכלתי?




סבום החפש

הגדול בארבע

שאלות:

שלי:



איפה בקרתי?

פעילויות נוספות שאולי יעניינו אתכם:

כיתת העולם שמתחת למים
ערכה ע-נ-ק-י-ת לעיצוב הכיתה

שלום כיתה א'-
כרטיסיות שיח לקראת העלייה לכיתה א'

ביטויי השבוע
ביטויים נכוצים מהשפה הדבורה

A4 34 ביטויים

קרדיטים ותודות:

