

Tu Bishvat Workbook

www.creative-english.co.il

Crack the Code -
A Free Sample from
the Workbook



זכויות יוצרים ותנאי שימוש

אנא שימו לב, קובץ זה מוגן בזכויות יוצרים. כל הזכויות שמורות ללי שלייכמן

רישיון לשימוש אישי (רכישה בודדת)

רכישת עותק דיגיטלי (PDF) מקנה לרוכש את הזכות לעשות שימוש אישי במוצר לכל צורך לימודי- בכיתה, מרכז למידה, בשיעורים הפרטיים, בתרגול עם הילדים הפרטיים ועוד.

בשם אופן אין:










1. להעתיק או לשנות חלקים מהמוצר
2. לשתף את המוצר באופן דיגיטלי עם צד ג' שאינו כלול ברישיון.
3. להדפיס את המוצר עבור צד ג' שאינו כלול ברישיון.
4. למכור את המוצר באופן דיגיטלי או מודפס לצד ג' או לייצר הכנסה כלשהי מהמוצר.
5. לשלוח את המוצר לתלמידים באמצעים דיגיטליים (מותר להדפיס עותקים פיזיים בלבד עבור התלמידים).
6. למחוק את הקרדיט / הלוגו / השם / כתובת האתר של יוצרת המוצר.
7. להציג את המוצר כעבודה מקורית שלכם.
8. להשתמש באלמנטים עיצוביים מתוך המוצר לצרכים חיצוניים למוצר.
9. להעלות את המוצר בשלמותו או בחלקו לאתרים שיתופיים או מאגרים כדוגמת גוגל דרייב, קבוצות פייסבוק, קבוצות בית ספריות ועוד.
10. להתאים את המוצר לפלטפורמה אחרת מזו אליה נועד, למשל להפוך אותו לאפליקציה, להטמיע אותו במצגות של מורות אחרות, להשתמש בו בשלמותו או בחלקו בפלטפורמות מקוונות להכנת משחקים וכדומה.
11. להעלות את המוצר לבלוג/ אתר/פלטפורמה מקוונת של מורה אחר ולאפשר הורדה ישירה.










למידע מורחב על זכויות היוצרים וזכויות השימוש, אנא קראו את התקנון שבאתר שלי.









הפרה של אחד או יותר מהסעיפים הנ"ל מהווה פגיעה בזכויות יוצרים וחושפת את המפר/ה לתביעה משפטית.





Crack the Code

פצחו את הקוד וגלו את המסר הסודי

| | | | | | | | | |
|---|---|---|---|---|---|--|---|---|
| A | B | C | D | E | F | G | H | I |
|  |  |  |  |  |  |  |  |  |






| | | | | | | | | |
|---|---|---|---|---|---|---|---|---|
| J | K | L | M | N | O | P | Q | R |
|  |  |  |  |  |  |  |  |  |

| | | | | | | | |
|---|---|---|---|---|---|--|---|
| S | T | U | V | W | X | Y | Z |
|  |  |  |  |  |  |  |  |


    



www.creative-english.co.il



לרכישת החוברת המלאה לט"ו בשבט לחצו על התמונה

What Do Trees Need To Grow?

בכניו / סמנו את כל המינים הדרושים לצמיח על פתח לצמח

How Many Flowers Can You See?

Parts of the Tree

העזיבו את חלקי העץ

True or False?

- There is a pumpkin on the shelf.
- There are cucumbers on the shelf.
- There are carrots on the shelf.
- There are some mushrooms on the shelf.
- There is an apple on the shelf.
- There is an orange on the shelf.
- There are two pineapples on the shelf.
- There are two strawberries on the shelf.
- There is a tomato on the shelf.
- There are three avocados on the shelf.

True / False
True / False
True / False
True / False
True / False
True / False
True / False
True / False
True / False
True / False

How Do Flowers Grow?

Color By Number

| | | |
|-----------|-----------|-------------|
| 1- red | 4- orange | 7- sky blue |
| 2- blue | 5- blue | 8- brown |
| 3- yellow | 6- purple | 9- pink |

What Are These?

הקישו את האפשרויות הנכונה

These are olives
These are Flowers
This is a book
This is a tree
These are Flowers.
These are trees.
This is a shovel.
This is a pencil.
This is the sun.
This is the moon.
This is a cloud.
This is a plant.
This is a carrot.
This is a potato.
This is rain.
This is snow.
This is a flower.
This is a tomato.

